

# SZEMÉSZET

137. ÉVFOLYAM

I.


SUPPLEMENTUM 1-48.

OPHTHALMOLOGIA HUNGARICA  
A Magyar Szemorvostársaság lapja

## MILLENNIUMI KONGRESSZUS

Székesfehérvár

2000.  
augusztus 24-25-26.



PROGRAM

# EMADINE®

(emedastin difumarát 0.05%-os szemcsepp)



HISZTAMIN

H<sub>1</sub> RECEPTOR

- A szemviszketést és vörösséget azonnal és tartósan csökkenti
- Kényelmes beteg-barát terápia
- Napi kétszeri adagolás
- Biztonságos és jól tolerálható mind a felnőttek, mind pedig a 3 éven felüli gyermekek számára
- Kontaktlencse viselők is biztonsággal használhatják
- Magas szintű komfortérzetet biztosít

**Alcon**®  
HUNGARY

Részletes információért kérjük forduljon területi képviselőnkhez vagy irodánkhoz.  
Alcon Hungary, 1062 Budapest Andrassy út 102.  
Tel.: (1) 474 30 60, Fax: (1) 474 30 61

# SZEMÉSZET

OPHTHALMOLOGIA HUNGARICA  
A Magyar Szemorvostársaság lapja

## Szerkesztőbizottság elnöke:

Dr. Kovács Bálint

## Szerkesztőbizottság:

### (Rovatvezetők)

Dr. Berta András

(Alaputatás, kísérletes munkák)

Dr. Follmann Piroska

(Határterületek)

Dr. Hatvani István

(Műtéti technika, új műszerek, újítások)

Dr. Kerek Andrea

(Levelezés, kongresszusi beszámolók)

Dr. Kolozsvári Lajos

(Kazuisztika, rövid közlemények)

Dr. Kuhn Ferenc

(Nemzetközi élet)

Dr. Németh János

(Hírek, Folyóirat-referátum)

Dr. Rác Péter

(Áttekintő közlemények)

Dr. Salacz György

(Ellentmondásos álláspontok)

Dr. Süveges Ildikó

(Klinikopatológia)

Dr. Zajác Magdolna

(Historia Ophthalmologica)

## Szerkesztőség:

Szemészet

7643 Pécs, Ifjúság u. 13.

Tel.: 06-72/324-122 Fax: 06-72/311-305

## Kiadja a

### TUDOMÁNY KIADÓ Kft.

1146 Budapest, Hermina út 57-59.

Postacím: 1442 Budapest, Pf. 100.

Telefon: 384-5531 Fax: 384-5399

## A kiadásért felel:

Guti Péter ügyvezető

## Nyomdai munkálatok:

Grafit Pencil Kft.

1046 Budapest, Klauzál u. 9.

Megrendelhető és előfizethető  
a TUDOMÁNY KIADÓ Kft.-nél.

Éves előfizetési díj ÁFA-val  
magánelőfizetőknek: 3024 Ft,  
közületeknek: 4928 Ft.

Befizethető csekken  
vagy átutalással.

Megjelenik negyedévenként.

Szemészet © 1998. Minden jog fenntartva. A folyóiratban megjelent valamennyi eredeti frásos és képi anyag közzétételének joga a Magyar Szemorvostársaságot illeti. A megjelent anyagnak – vagy egy részének bármely formában való másolásához, felhasználásához, ismételt megjelentetéséhez a Magyar Szemorvostársaság írásbeli hozzájárulása szükséges.

ISSN 0039-8101

INTERNET <http://www.pro-patiente.hu>


# Tartalomjegyzék

Köszöntő . . . . .	3
Szervezők . . . . .	4
A kongresszus támogatói . . . . .	5
Technikai kiállítás . . . . .	6
Megnyitó, üdvözlések . . . . .	7
Tudományos program: „Az új évezred küszöbén” . . . . .	7
Poszter bemutatás . . . . .	9
Tudományos program: Trends and future developments of the Hungarian ophthalmology in the allied Europe . . . . .	12
Társasági programok . . . . .	13
Részvételi tudnivalók . . . . .	14
Összefoglalók: „Az új évezred küszöbén” 1-13. . . . .	17
Összefoglalók: Trends and future developments of the Hungarian ophthalmology in the allied Europe 1-8. . . . .	26
Összefoglalók: Poszterek 1-28. . . . .	33
Névmutató . . . . .	48

A kiadványban megjelent összefoglalók a szerzők eredeti megfogalmazásában kerültek közzésre.

## Megjelent

az „Országos Szemészeti Intézet módszertani útmutató” 2. kötete,  
mely ingyenesen átvehető a Tudomány Kiadó standján  
a Millenniumi Kongresszus ideje alatt.




# AngioVision™ 1000 RETINAL DIGITAL IMAGING SYSTEMS



**AngioVision™ 1000** – egyedülálló berendezés a legtöbb fundus kamera model korszerűsítésére. Az egyetlen digitális rendszer, amely ugyanazon kamerával készít FLAG, színes és ICG angiográfiás felvételeket.

**Viewing Station™ 1280** – digitális színes munkahely, az AngioVision™ 1000 rendszer által elkészített felvételek és más digitális képalkotó rendszerekkel nyert digitális képek elemzésére. A rendszer változatos képfeldolgozási, nyomtatási, valamint adatkezelő lehetőséget kínál. Közbenső láncszemként szolgál az AngioVision™ 1000 és a terápiás rendszer között (pl. lézer szobában).

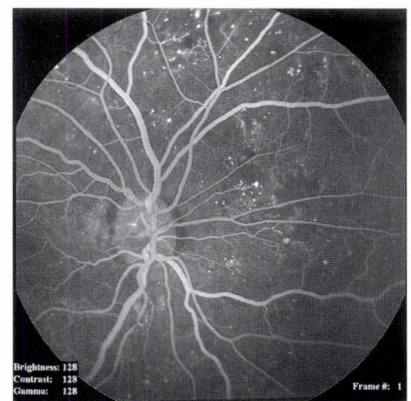
**DigiPhoto™ 780** – digitális színes képalkotó rendszer réslámpákhoz, operációs mikroszkópokhoz és non-mydratic kamerákhoz. Bármely beavatkozásról valós időben történő képnyerés, megjelenítés és tárolás.



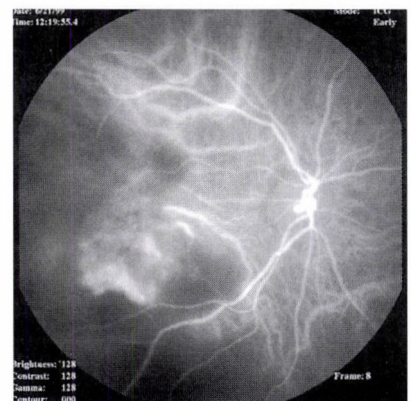
OPC Kft.  
1123 Budapest,  
Győri út 18.  
Tel.: 489-0330  
Tel./fax: 201-1287  
e-mail: [opc@infoservice.hu](mailto:opc@infoservice.hu)



**Digital Color Imaging**



**Fluorescein Angiography Imaging**



**ICG Imaging**



**Red-Free Imaging**

## KÖSZÖNTŐ

Szeretettel köszöntöm a Magyar Szemorvostársaság Millenniumi Kongresszusa minden résztvevőjét; az országban és a határon kívül élő magyar szemorvosokat, a Társaság tiszteletbeli külföldi tagjait. Nagy öröm számunkra, hogy sokan elfogadták meghívásunkat.

Különleges alkalom, hogy itt Székesfehérvárott, a koronázóvárosban találkozhatunk. A várost a magyar államalapítás, a keresztény egyház megalapítása, és a nagy személyiség, Szent István szelleme hatja át. A történelmi gyökerektől itt nem lehet elvonatkoztatni, a tárgyi emlékek sokaságát kínálja a város.

A címlapon a városháza középkori épülete látható, mely a XVIII. sz. első negyedében nyerte el mai formáját. Díszes kapuzatát Justitia (Igazságosság) és Prudentia (Okosság) allegorikus szobraival, a város 1703-as címerlevél képének felhasználásával Thomas Walch kismartoni kőfaragó készítette 1717–18-ban.

A történelmi környezethez méltóan, magas színvonalú előadások segítségével szeretnénk bemutatni, hogy a magyar szemorvoslás tud miből meríteni. Számot vehetünk szakmánk jelenével, eredményeinkkel. Ezenkívül jól követhető, világos jövőképet szeretnénk adni saját, és az elkövetkezendő szemorvosgenerációknak.

Köszönjük a felkért előadóknak, hogy segítenek az eligazodásban. Nagy várakozással tekintünk tiszteletbeli tagjaink tapasztalatainak megismerése elé.

Kívánok minden résztvevőnek tartalmas kongresszusi részvételt, kellemesen eltöltött napokat!

2000. augusztus

*Kovács Bálint*  
a Magyar Szemorvostársaság elnöke

## A KONGRESSZUS SZERVEZŐI

### FŐVÉDNÖK:

GÓGL ÁRPÁD  
egészségügyi miniszter

### VÉDNÖKÖK:

TAKÁCS NÁNDOR  
Székesfehérvári megyés püspök  
WARVASOVSKY TIHAMÉR  
Székesfehérvár polgármestere  
NAGY SÁNDOR  
Fejér Megyei Közgyűlés alelnöke

### HELYSZÍN:

SZENT ISTVÁN MŰVELŐDÉSI HÁZ  
8000 Székesfehérvár, Liszt Ferenc u. 1.  
Tel.: 22/340-397, 340-398

### SZERVEZŐ:

MAGYAR SZEMORVOSTÁRSASÁG  
Cím: 1083 Budapest, Tömő u. 25-29.

### A KONGRESSZUS ELNÖKE:

DR. KOVÁCS BÁLINT  
a Magyar Szemorvostársaság Elnöke

### TUDOMÁNYOS BIZOTTSÁG

Berta András  
Bíró Zsolt  
Hatvani István  
Kolozsvári Lajos  
Kovács Bálint  
Kuhn Ferenc  
Salacz György  
Süveges Ildikó  
Zajác Magdolna

### SZERVEZŐ BIZOTTSÁG

Kovács Bálint  
Németh János  
Tóth Jenő

### TUDOMÁNYOS TITKÁRSÁG

POTE SZEMKLINIKA  
7643 Pécs, Ifjúság u. 13.  
Telefon: 72/326-222/1334. Fax: 311-305  
E-mail: kovacs@clinics.pote.hu

### KONGRESSZUSI SZERVEZŐ IRODA

LENAU REISEN  
7621 Pécs, Teréz u. 17.  
Telefon: 72/513-994 Fax: 72/332-940  
E-mail: lenaucgr@matavnet.hu

## A KONGRESSZUS TÁMOGATÓI

Alcon

Human Rt.

Medicontur

MSD

Pharmacia & Upjohn

Premed Pharma

Tapasztó Optika

Székesfehérvár Megyei Jogú Város Polgármesteri Hivatal

Fejér Megyei Közgyűlés

A Magyar Szemorvostársaság Vezetősége köszönetét fejezi ki  
a Millenniumi Kongresszus támogatásáért.

## TECHNIKAI KIÁLLÍTÁS

ALCON Magyarországi Kereskedelmi Képviselet

ACRITEC GmbH

Andromed Kft.

ARGUS Optik Kft.

Askin & Co Kft.

Carl Zeiss Technika Kft.

Chauvin Ankerpharm GmbH

CIBA Vision Novartis Hungária Kft.

ELLMAN Magyarország Kft.

ERBE OMSZ Kft.

HUMAN Rt.

ICN Magyarország Rt.

INTHERA AG / Allergan Képviselet

Johnson & Johnson Kft.

LEICA Magyarországi Képviselet

MASTERMED - HUNGÁRIA Bt.

MEDICONTUR Kft.

NEOVISUS PLUS Kft.

NIK-VISI-ON Kft.

OK Hungária Kft.

OPC Kft.

OPTIK-MED Szemészeti Lézercentrum

PFIZER Kft.

Pharmacia & Upjohn

PHARMATEAM Kft.

Premed Pharma Kft.

Richter Gedeon Rt.

SANTEN - L.C.C. Kft.

Tapasztó Optika Kft.

Vitreus Kft.

A kiállítás a Szent István Művelődési Ház földszintjén a kongresszus teljes ideje alatt látogatható.



## Augusztus 25. Péntek

SZENT ISTVÁN MŰVELŐDÉSI HÁZ

### 8.30 Megnyitó

Prof. Kovács Bálint a Magyar Szemorvosárság elnöke

### Üdvözlések

**Blaskovics-Imre díj átadása**

## AZ ÚJ ÉVEZRED KÜSZÖBÉN

### TUDOMÁNYOS PROGRAM

### 9.00 A SZEMÉSZET HAZAI TÖRTÉNETE

Schulek Vilmos iskolateremtő hatása a XX. századi magyar szemészetre

*Prof. Salacz György*

*Semmelweis Egyetem, II. Szemészeti Klinika, Budapest*

### 9.30 MOLEKULÁRIS GENETIKA

Elnök: Prof. em. Kahán Ágost

- Molekuláris medicina: egy új orvosi paradigma alapja, lehetőségei és dilemmái  
*Prof. Kosztolányi György*  
*Pécsi Tudományegyetem, Orvosi Genetikai és Gyermekfejlődéstani Intézet, Pécs*
- Molekuláris genetikai vizsgálatok a szemorvosi gyakorlatban  
*Prof. Berta András*  
*Debreceni Egyetem, Szemészeti Klinika, Debrecen*
- Újabb módszerek az elülső szegmentum vizsgálatára  
*Prof. Kolozsvári Lajos*  
*Szegedi Tudományegyetem, Szemészeti Klinika, Szeged*

11.00–11.30 Szünet

### 11.30 GYÓGYSZERES KEZELÉS

Elnök: Prof. Süveges Ildikó

- Elméleti és gyakorlati szempontok a glaukóma kezelésében  
*Prof. Bitó László*  
*Columbia University, New York, U.S.A.*
- Az időskori macula degeneráció gyógyszeres kezelése  
*Prof. Fehér János*  
*Szemészeti Klinika, Róma, Olaszország*
- Basic and clinical research and development in ophthalmology  
*Dr. Donata Bertin*  
*Alcon Research, Milánó, Olaszország*

12.30–14.30 Ebédszünet

## Augusztus 25. Péntek

SZENT ISTVÁN MŰVELŐDÉSI HÁZ

### 14.30 LASER TECHNOLÓGIA

Elnök: Prof. em. Brooser Gábor

- Lézerek a szemészetben  
*Dr. Sánta Imre*  
*Pécsi Tudományegyetem, Általános Fizika és Lézerspektroszkópia Tanszék, Pécs*
- Refractiv cornea lasersebészet  
*Dr. Németh János*  
*Semmelweis Egyetem, I. Szemészeti Klinika, Budapest*
- A laserkezelés lehetőségei szemfenéki betegségekben  
*Dr. Bíró Zsolt*  
*Pécsi Tudományegyetem, Szemészeti Klinika, Pécs*

15.30–16.00 Szünet

### 16.00 SZEMSEBÉSZET

Elnök: Prof. Vörösmarthy Dániel

- Szemészeti plasztikai sebészet Magyarországon  
*Prof. Zajácz Magdolna*  
*Debreceni Egyetem, Szemészeti Klinika, Debrecen*
- Az elülső szegmentum műtéteinek jelene és perspektívája  
*Prof. Hatvani István*  
*Semmelweis Egyetem, Szemészeti Klinika, Budapest*
- A vitreoretinalis sebészet múltja, jelene és jövője  
*Dr. Kuhn Ferenc*  
*Helen Keller Eye Research Foundation, Birmingham, (Al) USA*

## Augusztus 25. Péntek

### SZENT IMRE TEREM POSZTER BEMUTATÁS

#### I. Általános betegségek szemészeti tünetei

Elnökség: Prof. Hammer Helga  
Kelenhegyi Csilla

14.30–15.30

1. A Sjögren-syndroma ocularis elváltozásai  
Sohár Nicolette, Sárfi Andrea, Tóth-Molnár Edit, Hammer Helga, Szeged
2. Endocrin ophthalmopathiás betegek diplopiájának befolyásolhatósága  
Medgyaszay Orsolya, Budapest
3. A Lyme borreliosis szemészeti manifesztációja és kezelése  
Csoma Éva, Burka Gabriella, Budapest
4. A neuronalis ceroid lipofuscinosis szemészeti tünetei  
Várhegyi Zsolt, Nyéki Gabriella, Tamási Stefánia, Degrell Péter, Sólyom Enikő, Miskolc
5. Ektopia lentis familiáris előfordulása homocystinuriában  
Rénes Margit, Korompai Károly, Vékony László, Miskolc
6. Lenticonus anterior és posterior Alport-syndromában  
Vincze Péter, Szikora László, Szathmáry György, Zajzon Klára, Görögh Sándor, Kisvárd
7. A progresszív iris atrophia két különböző esete  
Kelenhegyi Csilla, Nyíregyháza
8. Microphthalmus orbitális cystával  
Vogt Gábor, Balázs Krisztina, Koblenz Alexandra, Budapest
9. Hemiatrophia faciei progressiva két esete  
Vékony László, Korompai Károly, Rénes Margit, Miskolc

VITA

#### II. Intraoculáris daganatok

Elnökség: Facskó Andrea  
Milibák Tibor

15.30 - 16.30

10. A neoangiogenesis szemészeti jelentősége és gátlásának új lehetőségei  
Janovics Ágnes, Fazekas Károly, Hatvani István, Tímár József, Budapest
11. Kezdeti eredmények a telomeráz enzim vizsgálatával szemészeti tumorokban  
Kemény-Beke Ádám, Facskó Andrea, Szatmári István, Dózsa Antal, Berta András, Aradi János, Debrecen
12. Szemészeti pigmentált eltérések dysplasticus naevus syndromás betegekben  
Tóth-Molnár Edit, Oláh Judit, Hammer Helga, Szeged

POSZTER BEMUTATÁS

## Augusztus 25. Péntek

### SZENT IMRE TEREM

13. Gyorsan növény chorioidea osteoma esete  
Pámer Zsuzsanna, Kovács Bálint, Pécs
14. Ruthenium 106 brachyterápiával kezelt chorioidea melanomás betegek középtávú követésével nyert tapasztalataink  
Milibák Tibor, Volner Vera, Pernecky Tamás, Budapest
15. Conjunctivában és gyomorban manifesztálódó különböző típusú lymphomák (esetbemutató)  
Sallai Ágnes, Pelle Zsuzsanna, Olasz Mária, Jakucs János, Pocsay Gábor, Krenács László, Gyula
16. Ritka intraoculáris tumor-haemangioendothelióma  
Czeplédi Miklós, Nyíregyháza
17. Kétoldali chorioidea metastasis esetei emlőcarcinomás betegekben  
Semsey István, Tornai Ildikó, Glóner Bernadette, Okos Mária, Béres Zsuzsa, Miskolc

VITA

16.30–16.45 Szünet

### III. Retinitis pigmentosa

Elnökség: Prof. Molnár Kálmán  
Janáky Márta

16.45 - 17.00

18. Retinitis pigmentosa: tartós fényérzékenység-javulás helyi immunszuppresszióra  
Molnár Kálmán, Budapest
19. Az Usher-syndromáról  
Vámos Rita, Farkas Ágnes, Fényi Ágnes, Speer K., Komora Valéria, Szabó A., Budapest

VITA

## Augusztus 25. Péntek

### SZENT IMRE TEREM

#### IV. Szemészeti műtétek

Elnökség: Prof. Rácz Péter  
Tóth Jenő

17.00 - 17.20

20. Könnyen elsajátítható ptosis műtét (A tarsus rugalmas felfüggesztése a m. frontaliszhoz szilikon zsinórral)  
Hatvani István, Budapest, Rácz Péter, Szombathely
21. Retinopathia diabetica miatt pars plana vitrectomián átesett betegek adatainak retrospectiv elemzése  
Szijártó Zsuzsanna, Mester Viktória, Kuhn Ferenc, Kovács Bálint, Pécs
22. Expulsiv vérzés cataracta műtét során. „Happy end” is lehetséges  
Koblencz Alexandra, Vogt Gábor, Balázs Krisztina, Budapest
23. Endonasalis dacryocystorrhinostomia műtétek tapasztalatai  
Matyikó Flóra, Móricz István, Tóth Jenő, Székesfehérvár

VITA

#### V. Egyebek

Elnökség: Prof. Fodor Ferenc  
Vastag Oszkár

17.20 - 18.00

24. Adatok az erdélyi szemészet történelméhez  
Fodor Ferenc, Daróczy János, Marosvásárhely
25. Quod est inferius  
Korányi Katalin, Budapest
26. A szemészeti osztály minőségbiztosítása a betegjogok tükrében  
Forgács Ágnes, Szabó Erzsébet, Miskolc
27. Az egyszerhasználatos Tonosafe applanációs fej mérési pontosságának vizsgálata  
Csáki Mónika, Vastag Oszkár, Szekszárd
28. Chronicus juvenilis iridocyclitis esete  
Valcsev Penyu, Korompai Károly, Kiss Klára, Nagy Kálmán, Miskolc
29. Ophthalmological education in the medical-surgical institute from Kolozsvár, 1791–1872.  
Horvath Karin, Fodor Ferenc, Marosvásárhely

VITA

## Augusztus 26. Szombat

SZENT ISTVÁN MŰVELŐDÉSI HÁZ

### TUDOMÁNYOS PROGRAM

#### 9.00 TRENDS AND FUTURE DEVELOPMENTS OF THE HUNGARIAN OPHTHALMOLOGY IN THE ALLIED EUROPE

1. Bálint Kovács (Pécs, Hungary):  
**Ophthalmology in Hungary.**
2. Klaus Dilger (Ingolstadt, Germany):  
**Demographic trends and tendencies in Europe.  
How many ophthalmologist do we need?**
3. August F. Deutman (Nijmegen, The Netherlands):  
**The role of EUPO, EBO and ICO in CME.**
4. George P. Theodossiadis (Athens, Greece):  
**The role of the SOE and the Evidence Based Medicine (EBM).**
5. Timothy ffytche (London, United Kingdom):  
**The International Federation of Ophthalmological Societies (IFOS) and Eastern Europe.  
What have we learned in the past 10 years?**
6. Rolf Grewe (Münster, Germany):  
**Perspective of the European Health Service.**
7. Holger Busse (Münster, Germany):  
**Practical action guidelines for diagnosis and therapy in ophthalmology.  
The German experience.**
8. John J. Alpar (University of Texas, Amarillo, TX, USA):  
**Quality Assurance in the U.S.A. Present day quality control of ophthalmic practice. „Some surgeons are discovered, others are found out”**

#### 11.30 Round table discussion

Moderator: Gábor Brooser (Budapest, Hungary)

## TÁRSASÁGI PROGRAMOK

AUGUSZTUS 24. CSÜTÖRTÖK

17.00 **Ökumenikus millenniumi istentisztelet a székesfehérvári Ferences templomban**

Szolgálatot teljesít:

Dr. Takács Nándor római katolikus megyés püspök, Székesfehérvár

Dr. Márkus Mihály református püspök, Veszprém

Dr. Szebik Imre evangélikus püspök, Budapest

Közreműködik a pécsi Leőwey Klára Gimnázium leánykara

Karvezető: Szabó Szabolcs

19.00 **Fogadás a Szent István Művelődési Házban**

Támogató: Tapasztó Optika Kft. és MSD Kft.

AUGUSZTUS 25. PÉNTEK

19.00 **Pécsi Filharmonikus Zenekar hangversenye a Szent István Művelődési Házban**

Műsor: 1. Beethoven: István király – nyitány

2. Schubert: Rosamunde, balett – részletek

3. Johann Strauss: Blindekuh (Szembekötősdí) - nyitány

4. Offenbach: Die beiden Blinden (A két vak)

5. Josef Strauss: Verliebte Augen (Szerelmes pillantások)

6. Eduard Strauss: Blauäuglein (Kék szemecske)

7. Johann Strauss: Wein, Weib und Gesang (Bor, dal, asszony)

Vezényel: Manfred Müssauer (Ausztria)

Támogató: ALCON Magyarországi Kereskedelmi Képviselet

20.30 **Bankett az Alba Regia Táncegyesület Táncházában**

(8000 Székesfehérvár, Malom u. 6. Tel: 22/501-700)

Transzfer biztosított

Támogató: HUMAN Rt., Pharmacia & Upjohn, Premed Pharma Kft.

## Fakultatív program

Augusztus 25, 10.00: Székesfehérvári városnézés, múzeumlátogatás idegenvezetővel

Találkozó: Alba Regia Szálló recepciója

A részvétel ingyenes, csak a múzeumi belépőket fizetik a résztvevők.

A program várható időtartama 3 óra

# RÉSZVÉTELI TUDNIVALÓK

## RÉSZVÉTELI DÍJ

**Résztevőknek: 5.000 Ft**

**Napijegy: 3.000 Ft**

### A részvételi díj tartalmazza:

1. A tudományos programokon való részvételt
2. Tászkát (Medicontur Kft. támogatásával)
3. Programfüzetet
4. Fabini János: Doctrina de morbis oculorum, hasonmás kiadás
5. Kávészüneteket

### A napijegy tartalmazza:

1. Az adott napi tudományos programokon való részvételt
2. Programfüzetet
3. Kávészüneteket

## ÉTKEZÉSEK

**Reggeli:** a szállások helyszínén

**Ebéd:** – Fakultatív

– 3 fogásos menü

– Helyszín: Szent Gellért Továbbképzőház Székesfehérvár, Mátyás kir. krt. 1.

(közvetlenül a kongresszus helyszíne mellett)

**Kávészünetek:** a kongresszus földszinti kiállítótermében

(a CIBA Vision Novartis Kft., és a Vitreus Kft. támogatásával)

## SZÁLLÁSHELYEK

Hotel Alba Regia ★★★ – Székesfehérvár, Rákóczi út 1. Tel: 22/313-484

Magyar Király Szálloda ★★ – Székesfehérvár, Fő u. 10. Tel: 22/311-262

Jancsár Hotel ★★★ – Székesfehérvár, Balatoni út 19-43. Tel: 22/514-524

Szent Gellért Továbbképzőház – Székesfehérvár, Mátyás kir. krt. 1. Tel: 22/315-530

Szárcsa Fogadó – Székesfehérvár, Szárcsa u. 1. Tel: 22/325-700

Pajor Panzió – Székesfehérvár bejáratánál (8-as főút, 13. km), autóval 5 percre a centrumtól

Dominó Panzió – Székesfehérvár, Fiskális út 111. Tel: 22/305-279

Ráchegy Szálló – Székesfehérvár, Kőfém ltp. 14/a. Tel: 22/312-380

RÉV Szálló – Székesfehérvár, József u. 42. Tel: 22/327-015

Kollégiumok:

Kodolányi Főiskola Kollégiuma - Székesfehérvár, Harcos u. 59. Tel: 22/312-152

Művelődési Központ Táncház/Kollégium - Székesfehérvár, Malom u. 6. Tel: 22/312-795

## PARKOLÁS

Parkolás a Szent István Művelődési Ház közvetlen közelében található Fehérvár Plaza bevásárlóközpont ingyenes parkolójában.

### Figyelem!

A művelődési ház közvetlen bejárata a lezárt belvárosi területre nyílik, azt gépjárművel csak behajtási engedéllyel lehet megközelíteni!





**A MAGYAR SZEMORVOSTÁRSASÁG  
KONGRESSZUSÁNAK HELYSZÍNEI  
ÉS SZÁLLÁSHELYEI**

- |   |                                                              |                                           |                          |
|---|--------------------------------------------------------------|-------------------------------------------|--------------------------|
| ① | Szent István Művelődési Ház és Szent Gellért Továbbképző-ház | Liszt Ferenc u. 1.<br>Mátyás kir. crt. 1. | 22/340-397<br>22/340-398 |
| ② | Ferences templom                                             | Városház tér                              |                          |
| ③ | Megeyi Művelődési Központ Táncház és Vendégház               | Malom u. 6.                               | 22/312-795<br>22/501-700 |
| ④ | Szárcsa Étterem és Fogadó                                    | Szárcsa u. 1.                             | 22/325-700               |
| ⑤ | Hotel Alba Regia                                             | Rákóczi u. 1.                             | 22/313-484               |
| ⑥ | Magyar Király Szálloda                                       | Fő u. 10.                                 | 22/311-262               |
| ⑦ | Jancsár Hotel                                                | Balatonai út 19-43.                       | 22/514-524               |
| ⑧ | Pajor Panzió                                                 | 8-as főút 13 km                           | 22/331-992               |
| ⑨ | Dominó Panzió                                                | Fiskális u. 111.                          | 22/305-279               |
| ⑩ | Ráchegy Szálló                                               | Kőfém ltp. 14/a.                          | 22/312-380               |
| ⑪ | RÉV Szálló                                                   | József u. 42.                             | 22/327-015               |
| ⑫ | Kodolányi J. Főiskola „A” épület - vendégszobák              | Szabadság-harcos u. 59.                   | 22/312-152               |